

Nová metodika ošetření třísla po punkci vena femoralis

M. Kadlecová, K. Kemzová
Nemocnice Na Homolce



Charakteristika výkonů

- **Na našem pracovišti bylo za rok 2015 provedeno 1054 ablačních výkonů**
 - izolace plicních žil,
 - ablace komorových arytmií,
 - komplexní ablační výkony pro chronické formy fibrilace síní.
-
- **Výkony jsou na našem pracovišti prováděny při účinné antikoagulaci.**

Antikoagulace

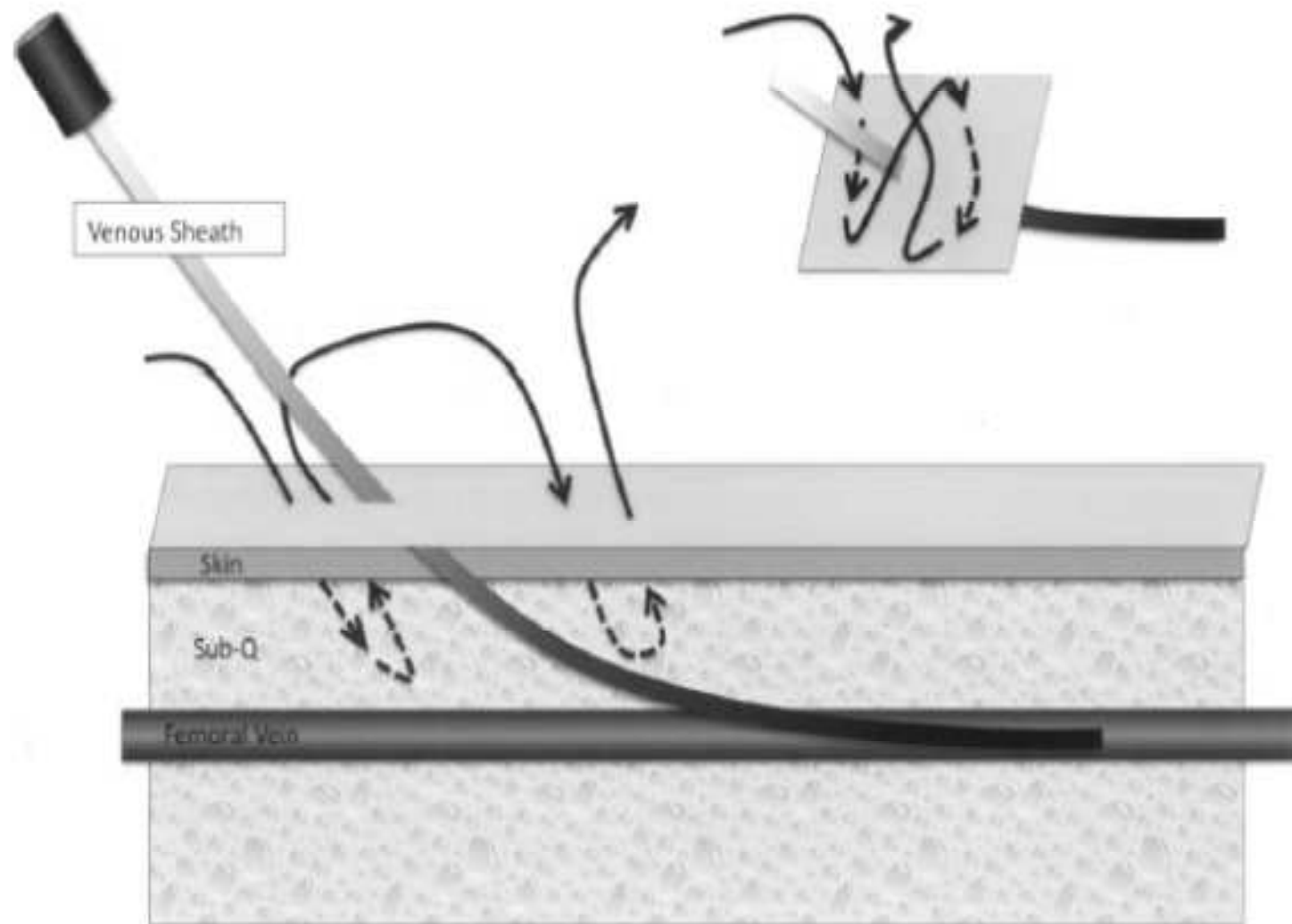
- Warfarin – účinná hodnota Quickova testu v rozmezí 2 – 3 INR.
- Nová antikoagulancia - pradaxa, xarelto, eliquis.
- Celý výkon je zajištěn infuzí s heparinem tak, aby bylo během celého výkonu dosaženo ACT nad 350 s.

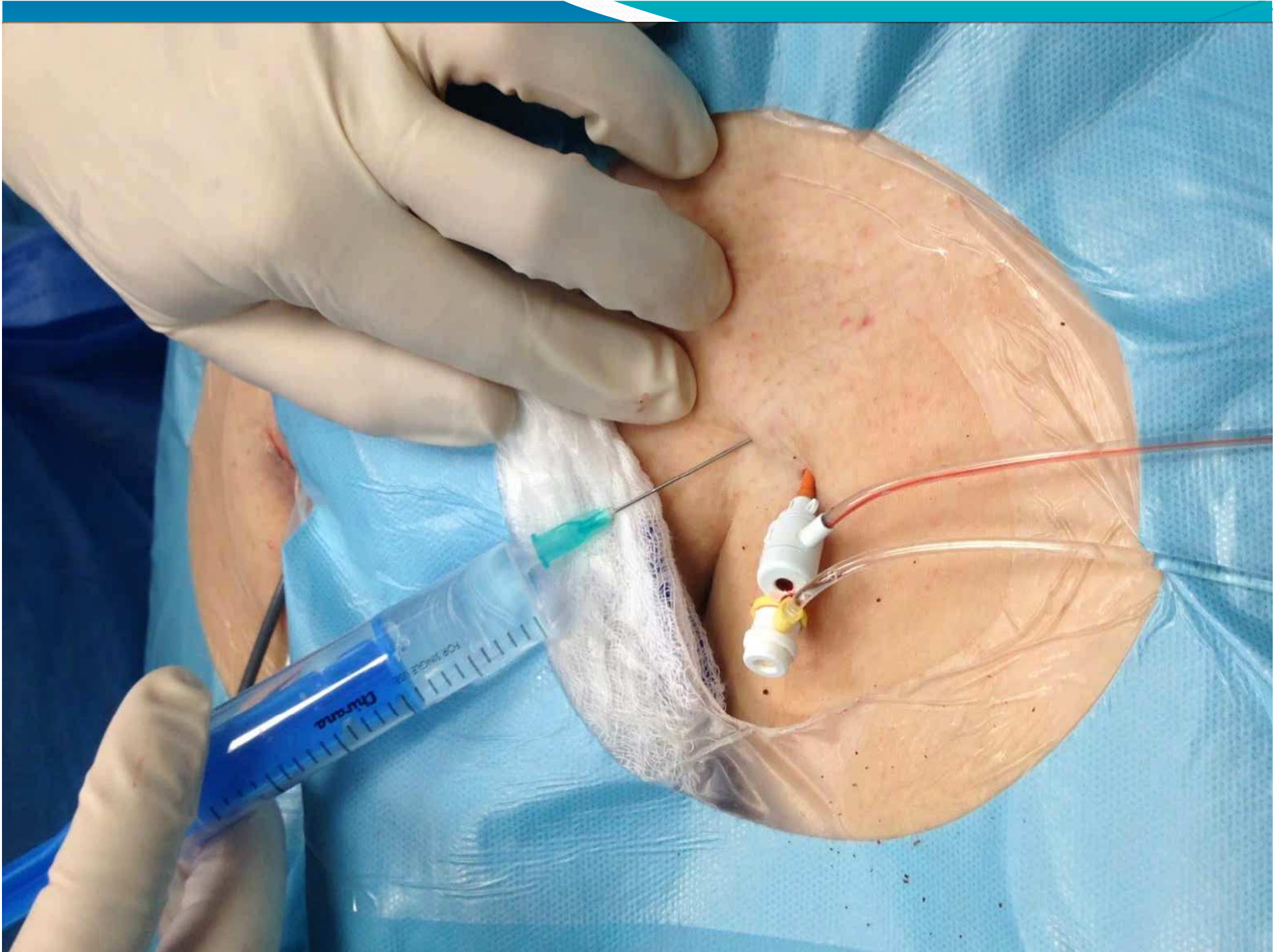
Sutura kožní řasy

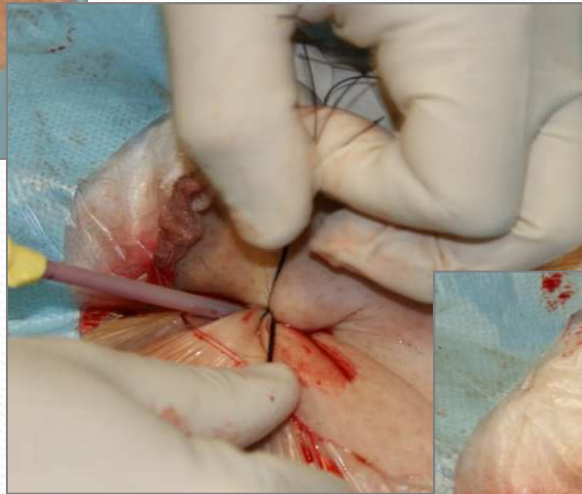
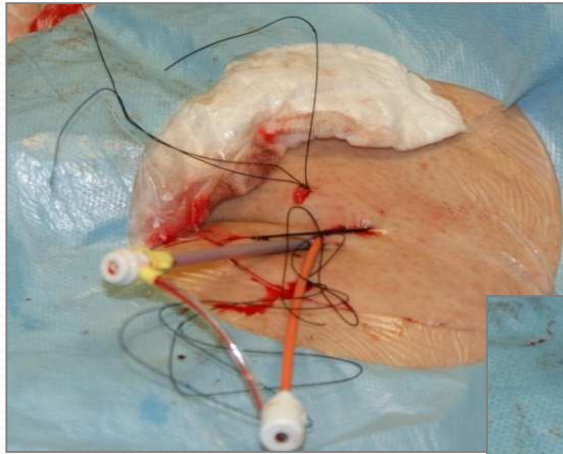
- Přístup pro ablační a diagnostické katetry je cestou vena femoralis.
- Počátkem roku 2014 jsme na našem pracovišti zavedli novou metodiku ošetření třísel po provedené punkci vena femoralis.
 - Sutura kožní řasy.

Sutura kožní řasy

- Po ablačním výkonu je na operačním sále vena femoralis ošetřena suturou kožní řasy.
- Sutura je odstraněna minimálně 12 hodin od ukončení výkonu na lůžkovém oddělení sestrou.
- Uvedenou metodu nepoužíváme pouze v případě, kdy byl během výkonu použit vstup do arterie femoralis.







Sledování - rok 2014

- Akutní komplikace :
 - chirurgická revize,
 - závažný hematom,
 - podání transfuze pro pokles v krevním obraze.

- Prodloužení doby hospitalizace.

Komplikace za rok 2013

- Soubor 453 pacientů

- 72x nezávažný hematom,
- 1x krvácení do peritonea,
- 2x cévně chirurgická revize pro komplikaci cévních vstupů,
- 1x pseudoaneuryzma.



Výsledky sledování

- Ve sledovaném období jsme zaznamenali redukci komplikací ve srovnání s rokem 2013, kdy jsme metodu nepoužívali.
- V roce 2015 pacienti bez vážných komplikací
 - Pouze drobné komplikace – hematom
- Zaznamenali jsme zkrácení doby hospitalizace po výkonu, v porovnání s předchozím obdobím.

Co nám nová metoda přinesla

- Nepřerušeni antikoagulační léčby po komplexních ablačních výkonech .
- Okamžitý transfer pacienta z operačního sálu na lůžkové oddělení.
- Zlepšení komfortu pacienta – není omezen strnulou pozicí na zádech a má možnost omezeného pohybu na lůžku.

Závěr

- Nová metodika ošetření třísla přinesla nejen objektivní zlepšení sledovaných parametrů, ale především zlepšila komfort našich pacientů a tím i jejich spokojenost, což je jeden z našich prioritních cílů.

Děkuji za pozornost

